


PONTUAÇÃO DA CONDIÇÃO CORPORAL CÃES




ABAIXO DO PESO

1




Costelas, vértebras lombares, ossos pélvicos e todas as proeminências ósseas evidentes à distância. Sem gordura corporal observável. Perda óbvia de massa muscular.

2



Costelas, vértebras lombares e ossos pélvicos facilmente visíveis. Sem gordura palpável. Restantes proeminências ósseas algo evidentes. Perda mínima de massa muscular.


3



Costelas facilmente palpáveis, podendo ser visíveis, sem gordura palpável. Topos das vértebras lombares visíveis. Ossos pélvicos a tornarem-se proeminentes. Cintura e arregaçamento abdominal óbvios.


IDEAL

4



Costelas facilmente palpáveis, com revestimento adiposo mínimo. Cintura facilmente visível a partir de cima. Arregaçamento abdominal evidente.

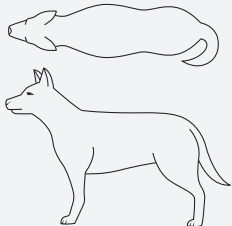
5



Costelas palpáveis sem revestimento adiposo excessivo. Cintura observável quando visto de cima. Abdômen arregaçado quando observado de perfil.


EXCESSO DE PESO

6




Costelas palpáveis, com revestimento adiposo ligeiramente excessivo. Cintura observável se visto de cima, mas não proeminente. Arregaçamento abdominal aparente.

7




Costelas palpáveis com dificuldade; com revestimento adiposo marcado. Depósitos adiposos evidentes sobre a região lombar e base da cauda. Cintura ausente ou quase indistinta. Pode estar presente um grau de arregaçamento abdominal.

8



Costelas não palpáveis, sob um revestimento adiposo muito marcado, ou palpáveis apenas mediante pressão significativa. Presença de grandes depósitos adiposos sobre a região lombar e base da cauda. Cintura ausente. Sem arregaçamento abdominal. Pode estar presente uma distensão abdominal óbvia.

9




Depósitos adiposos massivos sobre o tórax, coluna e base da cauda. Cintura e arregaçamento abdominal ausentes. Depósitos adiposos no pescoço e membros. Distensão abdominal óbvia.

PONTUAÇÃO DA CONDIÇÃO CORPORAL GATOS




ABAIXO DO PESO

1




Costelas claramente visíveis* Sem gordura palpável. Arregaçamento abdominal marcado. Vértex lombares e asas do ílio facilmente palpáveis.

2



Costelas visíveis* Vértex lombares evidentes. Arregaçamento abdominal marcado. Sem gordura visível.


3



Costelas facilmente visíveis* e facilmente palpáveis com cobertura adiposa mínima. Vértex lombares evidentes. Cintura evidente atrás das costelas. Quantidade mínima de gordura abdominal.


IDEAL

4



Costelas não visíveis*; Costelas palpáveis, com revestimento adiposo mínimo. Cintura notável atrás das costelas. Arregaçamento abdominal ligeiro. Almofada adiposa abdominal ausente


5



Gato bem proporcionado; Cintura observável atrás das costelas. Costelas palpáveis com revestimento adiposo ligeiro. Almofada adiposa abdominal mínima.


EXCESSO DE PESO

6




Costelas palpáveis, com revestimento adiposo ligeiramente excessivo. Cintura e almofada adiposa abdominal observáveis, mas não evidentes. Arregaçamento abdominal ausente

7




Costelas difíceis de palpar; com revestimento adiposo moderado. Cintura mal definida. Arredondamento abdominal evidente. Almofada adiposa abdominal moderada.

8



Costelas não palpáveis, com revestimento adiposo excessivo. Cintura ausente. Arredondamento abdominal evidente, com almofada adiposa abdominal proeminente. Presença de depósitos adiposos sobre a região lombar

9



Costelas não palpáveis, sob um revestimento adiposo marcado. Depósitos adiposos exuberantes sobre a região lombar, face e membros. Abdômen distendido e cintura ausente. Depósitos adiposos abdominal extensos.

* Avaliação das costelas em gatos de pelo curto
©2022. All rights reserved. Modified acc. to WSAVA or the Journal of the American Animal Hospital Association.